
	INSTITUCIÓN EDUCATIVA HECTOR ABAD GOMEZ		
	Proceso: CURRICULAR	Código	
Nombre del Documento: Planes de mejoramiento		Versión 01	Página 1 de 1

ASIGNATURA /AREA/ NÚCLEO	LÚDICO RECREATIVO	GRADO	PRIMERO
PERÍODO	3	AÑO	2024
NOMBRE DEL ESTUDIANTE			

LOGROS:

1. Sigo un procedimiento para observar y describir de manera detallada, seres y fenómenos del entorno.
2. Realizo exposiciones para comunicar ideas sobre los seres y fenómenos del entorno.
3. Imagino mi escuela y la represento con colores
4. Practico distintas formas de dibujo libre
5. Describo las clases de colores y sus distintas mezclas
6. Exploro la práctica de diferentes juegos deportivos grupales e individuales.
7. Proyecto diseño y creo figuras utilizando técnicas como el modelado
8. Exploro cambios fisiológicos que se presentan entre actividad física- pausa- actividad física.
9. Resuelvo las diversas situaciones que el juego me presenta
10. Juego siguiendo las orientaciones que se me dan.

COMPETENCIAS

- Sensibilidad
- Comunicación
- Apreciación estética
- Motriz
- Expresión corporal
- Axiología corporal

ACTIVIDADES A DESARROLLAR:


1.OBSERVA LAS IMÁGENES Y CUENTA CON TUS PALABRAS CÓMO SON:



2.IMITA CON TU CUERPO, LOS MOVIMIENTOS DE LOS SIGUIENTES ANIMALES:

- León
- Gato
- Perro
- Caballo
- Serpiente

3. EN EL SIGUIENTE ESPACIO DIBUJA TU ESCUELA Y COLOREÁLA DE MANERA CREATIVA:




4. CUANDO ESCUCHAS... DIBUJO LIBRE '¿QUÉ SE TE OCURRE?' REALIZA UN DIBUJO LIBRE DE LO QUE SE TE OCURRA.



5.LEE LOS COLORES Y APLICA CADA UNO SEGÚN TE INDICAN:


AMARILLO



AZUL




ROJO



BLANCO



NEGRO



6. COLOREA Y REALIZA LAS COMBINACIONES:



7. APLICA SEGÚN TE INDICAN:



8.AL FRENTE DE CADA IMAGEN ESCRIBE QUÉ ACTIVIDAD FÍSICA ESTÁN REALIZANDO:



designed by  freepik.com







9. REALIZA DIFERENTES EJERCICIOS EN TIEMPOS DE 5 MINUTOS, TALES COMO:

- ✓ CORRER
- ✓ BAILAR
- ✓ SALTAR
- ✓ SENTADILLAS
- ✓ CAMINAR

10. COLOREA LAS IMÁGENES Y ESCRIBE QUÉ ESTÁN HACIENDO:


Educación Física

1. Colorea las actividades que has realizado en educación física y explica a tu maestra como lo has hecho.

OBSERVACIONES:

Firma del padre de familia



RECURSOS: Se incentivaré el trabajo grupal con exposiciones, elaboración de carteleras, fichas, afiches, diálogos y conversatorios, de igual manera, se dará autonomía y seguridad en sus conocimientos para que elaboren trabajos escolares individuales y los expongan con exposiciones orales o evaluaciones escritas. Se utilizarán recursos y materiales escolares como cartillas, marcadores, cartulinas, fichas, fotocopias.

OBSERVACIONES:

La prioridad es el aprendizaje adquirido por los estudiantes por lo que la evaluación será integral durante todo el año escolar, a medida que alcancen los logros, se le valorará el proceso de aprendizaje, se harán actividades escolares y extraescolares de recuperación, nivelación y refuerzo durante todos los períodos académicos, el seguimiento y evaluación cualitativa será continua , los estudiantes que requieran actividades de apoyo y mejoramiento por pérdida de áreas y/o asignaturas se les darán la profundización requerida en los temas, se les entregará actividades y se les asignará una fecha de entrega.

FECHA DE ENTREGA DEL TRABAJO	FECHA DE SUSTENTACIÓN Y/O EVALUACIÓN
NOMBRE DEL EDUCADOR(A)	FIRMA DEL EDUCADOR(A)
FIRMA DEL ESTUDIANTE	FIRMA DEL PADRE DE FAMILIA

